

**สัมผัส
ความเย็นได้รอบตัว**
Cooling is all around



Prasanna
ปัทมน์ ฉัตรบริรักษ์ (บอย
นักแสดงชื่อดัง)

Round Flow Cassette กระจายความเย็นทุกจุด สบายทุกมุมห้อง

Stylish Design

บานสวิงอัตโนมัติ

เมื่อปิดเครื่องปรับอากาศ บานสวิงจะถูกปิดอัตโนมัติแบบสนิทกับพาดาน



หน้าจอ LCD พิงในพาดาน

การกระจายลมทุกจุด มาพร้อมความสวยงามของหน้าจอแสดงผล LCD ซ่อนในพาดาน เรียบหรู มีสไตล์



วัสดุพาดานใช้ชนิด ABS

โอเออร์เลือกใช้วัสดุพิเศษกับพาดาน โดยเป็นวัสดุ ABS เช่นเดียวกับในเปียโนไม่เปลี่ยนเป็นสีเหลืองแม้เมื่อผ่านการใช้งานมานานกว่า 10 ปี



*เมื่อใช้ในห้องที่มีอุณหภูมิปกติทั่วไป

Comfort Airflow

ระบบกระจายความเย็นรอบตัว

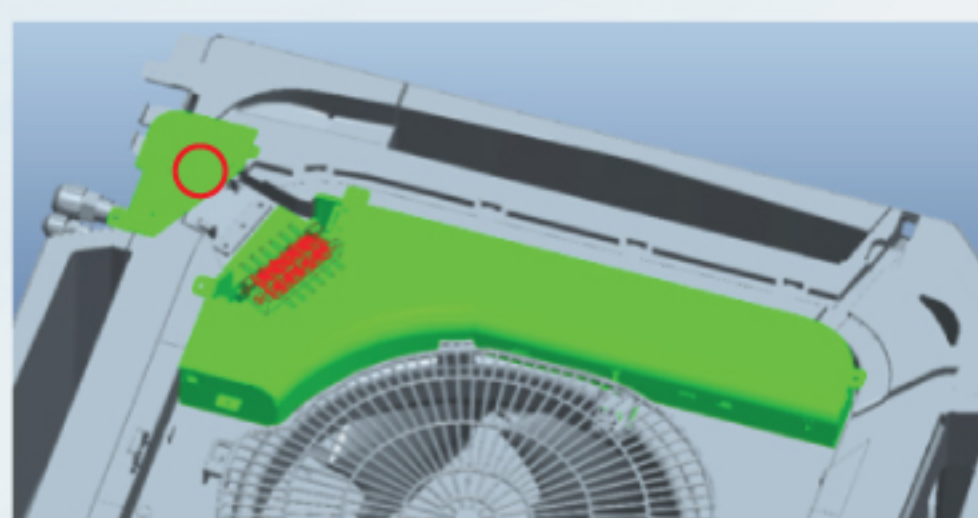
ด้วยระบบกระจายความเย็นรอบตัว ทำให้สบายทุกมุมห้องโดยไร้จุดอับความเย็น



Easy Installation


ติดตั้งง่ายด้วยสกรูเดียว

ติดตั้งง่ายด้วยสกรูเพียงตัวเดียวช่างติดตั้งสามารถเดินสายไฟได้ด้วยสกรูเพียงตำแหน่งเดียวเท่านั้น




เพิ่มความคล่องตัวด้วยคลิปล็อก

แอร์โอเออร์ถูกออกแบบพร้อมคลิปล็อกพาดานช่างติดตั้งเพียงคนเดียวก็สามารถติดตั้งง่าย สะดวกสบาย เพิ่มรายได้




Low Sound Level

การออกแบบแผงลouver ที่ใหญ่พิเศษ
ด้วยระบบกระจายความเย็นรอบตัว
ทำให้สบายทุกมุมห้องโดยไร้จุดอับความเย็น

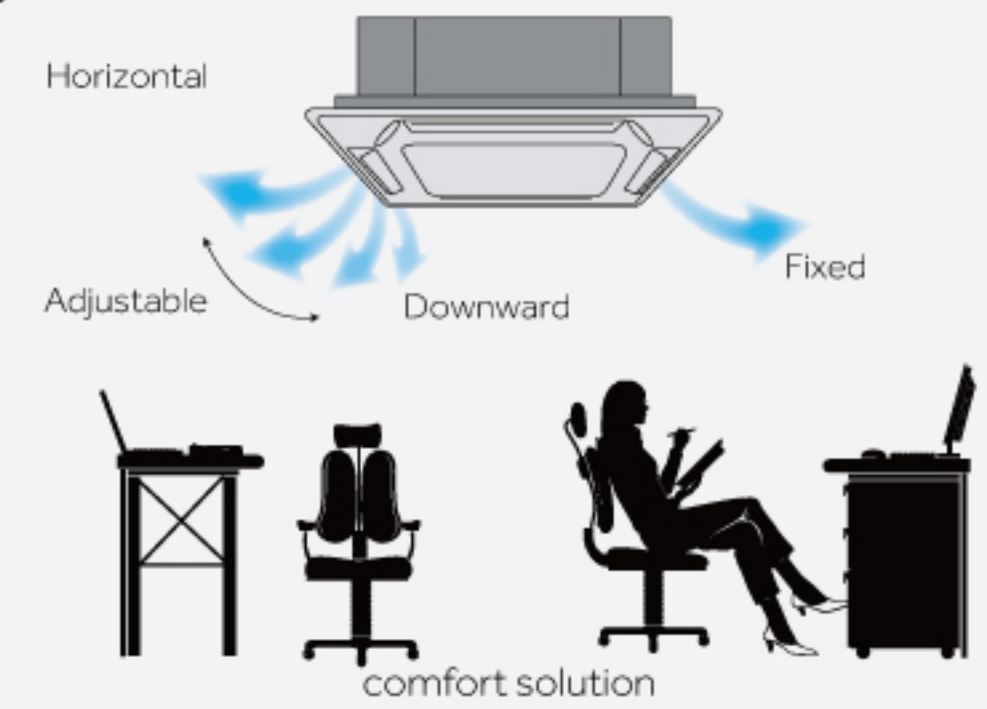


การออกแบบแผงลouver ที่ใหญ่พิเศษ
เมื่อเทียบกับรุ่นทั่วไปแอร์ไฮเออร์ได้ถูกออกแบบ
แผงลouver ให้มีพื้นที่ลมเข้าเพิ่มขึ้น 23%
ทำให้ลดเสียงของอากาศลงกว่าเดิม



Comfort

บานสวิงอิสระ: 4 ทิศทาง
ด้วยสวิงมอเตอร์ดูออกแบบให้มีการแยกอิสระต่อกัน
ดังนั้นจึงสามารถควบคุมความเย็นได้ตามทิศทางที่ต้องการ



รุ่น		ID	HCSU-12AS410AF	HCSU-18AS410AF	HCSU-25AS410AF	HCSU-32AS410AF	HCSU-36AS410AF	HCSU-40AS410AF	HCSU-50AS410AF	
		OD	HCSU-12AS410AC	HCSU-18AS410AC	HCSU-25AS410AC	HCSU-32AS410AC	HCSU-36AS410AC	HCSU-40AS410AC	HCSU-50AS410AC	
ระบบไฟฟ้า		V/Ph/Hz	220-240/1/50	220-240/1/50	220-240/1/50	220-240/1/50	220-240/1/50	380-415/3/50	380-415/3/50	
ความสามารถในการทำความเย็น	ค่าความเย็น	Btu/h	13000	18000	25000	32000	36000	40000	48000	
	Input	W	3800	5275	7327	9376	10548	11720	14065	
	กระแสไฟฟ้า	A	1.44	1696	2402	3074	3306	3685	4883	
	ค่าประสิทธิภาพ EER	Btu/h/W	5.40	7.94	11.2	14.2	15.4	6.36	8.4	
	ค่าประสิทธิภาพ COP	W/W	11.33	10.61	10.41	10.41	10.89	10.85	9.83	
ความสามารถทำความเย็นออก	l/h	3.32	3.11	3.05	3.05	3.19	3.18	2.88		
กำลังไฟฟ้า	W	1	1.5	2	2.75	3.1	3.5	5		
กำลังไฟฟ้าสูงสุด	A	1630	2550	3640	5050	5170	4550	6150		
การควบคุม	\	7.37	11.47	16.53	24	25	8.3	10.1		
อินดอร์	ระยะพิน	mm	Remote Control	Remote Control	Remote Control	Remote Control	Remote Control	Remote Control	Remote Control	
	วัสดุพิน	mm	1.25	1.4	1.4	1.4	1.4	1.4	1.4	
แพนมอเตอร์อินดอร์	กำลัง Input	W	Hydrophilic Aluminum	Hydrophilic Aluminum	Hydrophilic Aluminum	Hydrophilic Aluminum	Hydrophilic Aluminum	Hydrophilic Aluminum	Hydrophilic Aluminum	
	กำลัง Output	W	63	93	104	187	187	187	187	
	กระแสไฟฟ้า	W	20	33	37	88	88	88	88	
	คาปาซิเตอร์	A	0.23	0.45	0.46	0.78	0.78	0.78	0.78	
		uF	2	3	5	5	5	5	5	
ปริมาณลมหมุนเวียนภายใน		m³/h	650/580/500/430	1250/1130/970/830	1250/1150/1000/820	1750/1450/1150/850	1750/1450/1150/850	1900/1630/1350/1050	1900/1630/1350/1050	
ระดับเสียงภายใน		CFM	387/345/299/254	735/667/572/490	735/678/588/486	1020/850/677/500	1020/850/677/500	1118/942/795/618	1118/942/795/618	
ขนาดเครื่องภายใน	Unit (WxHxD)	dB(A)	42/40/37/34	40/39/36/34	44/42/40/36	47/45/42/39	47/45/42/39	49/48/43/40	49/48/43/40	
		Body(mm)	570x260x570	840x204x840	840x204x840	840x246x840	840x246x840	840x288x840	840x288x840	
	Packing (WxHxD)	Panel(mm)	700x60x700	950x60x950	950x60x950	950x60x950	950x60x950	950x60x950	950x60x950	
		Body(mm)	675x375x675	980x290x980	980x290x980	985x350x985	985x350x985	985x380x985	985x380x985	
น้ำหนักเครื่องภายใน	Net/Gross weight	Panel(mm)	745x110x745	1020x130x1020	1020x130x1020	1020x130x1020	1020x130x1020	1020x130x1020	1020x130x1020	
		Body(kg)	26.3/31	25/30	28.5/33.5	36/41	36/41	35.5/40.5	35.5/40.5	
คอมเพรสเซอร์	ประเภท	Panel(kg)	4.2/6.3	6.5/9	6.5/9	6.5/9	6.5/9	6.5/9	6.5/9	
		ประเภท	Rotary	Rotary	Rotary	Rotary	Rotary	Rotary	Scroll	
ขนาดเครื่องภายนอก	Unit (WxHxD)	ปริมาณน้ำมันคอมเพรสเซอร์	ml	520	600	750	750	840	1500	
		Body(mm)	mm	840x645x260	870x685x355	870x685x355	1010x840x410	1070x830x485	1070x830x485	1070x830x485
น้ำหนักเครื่องภายนอก	Packing(WxHxD)	Unit (WxHxD)	mm	975x685x345	1000x765x415	1000x765x415	1105x940x420	1192x940x575	1192x940x575	
		Net	kg	42	49	53	72.5	84	84	93.5
น้ำยา	ประเภท	Gross	kg	44.5	53	57	80.5	93	93	102.5
		ประเภท		R-410A	R-410A	R-410A	R-410A	R-410A	R-410A	R-410A
	น้ำยาจากโรงงาน	ปริมาณน้ำยาจากโรงงาน	g	1100	1900	2300	3000	3400	2900	3180
		กรณีชาร์จเพิ่ม	g/mm	30	30	50	50	50	50	50
ท่อน้ำยา	ท่อของเหลว	ท่อของเหลว	mm	Φ6.35	Φ6.35	Φ9.52	Φ9.52	Φ9.52	Φ9.52	Φ9.52
		ท่อก๊าซ	mm	Φ12.7	Φ15.88	Φ15.88	Φ15.88	Φ19.05	Φ19.05	Φ19.05
	ความยาวเดินท่อสูงสุด	ความยาวเดินท่อสูงสุด	m	15	15	20	20	20	40	50
		ความสูงต่างระดับ	m	5	5	5	5	10	20	20
Operation temperature range		°C	16-30	16-30	16-30	16-30	16-30	16-30	16-30	
Ambient temperature range		°C	18-43	18-43	18-43	18-43	18-43	18-43	18-43	

Normal testing conditions: Cooling-Indoor 27 C DB/ 19C WB& Outdoor 35C DB/ 24C WB

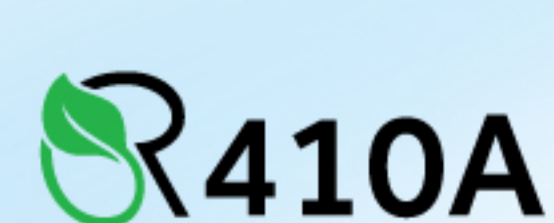
*PB-950KB สำหรับ HCSU-18,25,32,36,40-50 Series / **PB-700IA สำหรับ HCSU-12 Series



รับประกันตัวเครื่อง 5 ปี
รับประกันอะไหล่ 5 ปี



รับประกันคอมเพรสเซอร์ 5 ปี



บริษัท ไฮเออร์ อิเล็กทริคอล แอปพลายแอนซ์ (ประเทศไทย) จำกัด
90 อาคารซีดับเบิลยู ทาวเวอร์ ดิโก ชั้นที่ 42
ถนนรัชดาภิเษก แขวงห้วยขวาง เขตห้วยขวาง กทม 10310
โทรศัพท์: 0-2821-3999 โทรสาร: 0-2821-3900



www.facebook.com/HaierTH
www.facebook.com/HaierCACTH
www.haier.com/th

